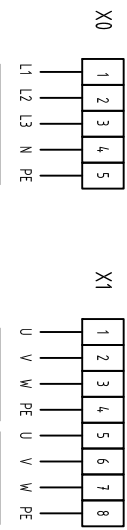
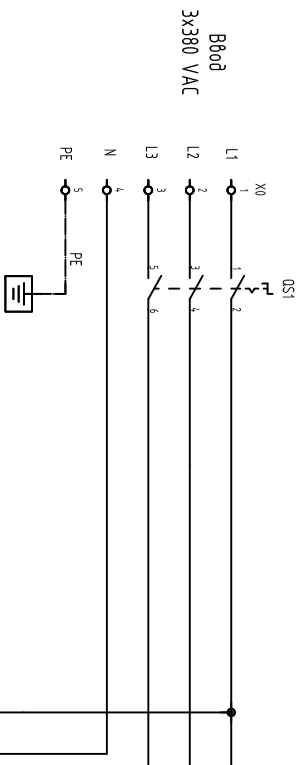


Шкаф управления ASG-CONTROLS-F с прямым пуском

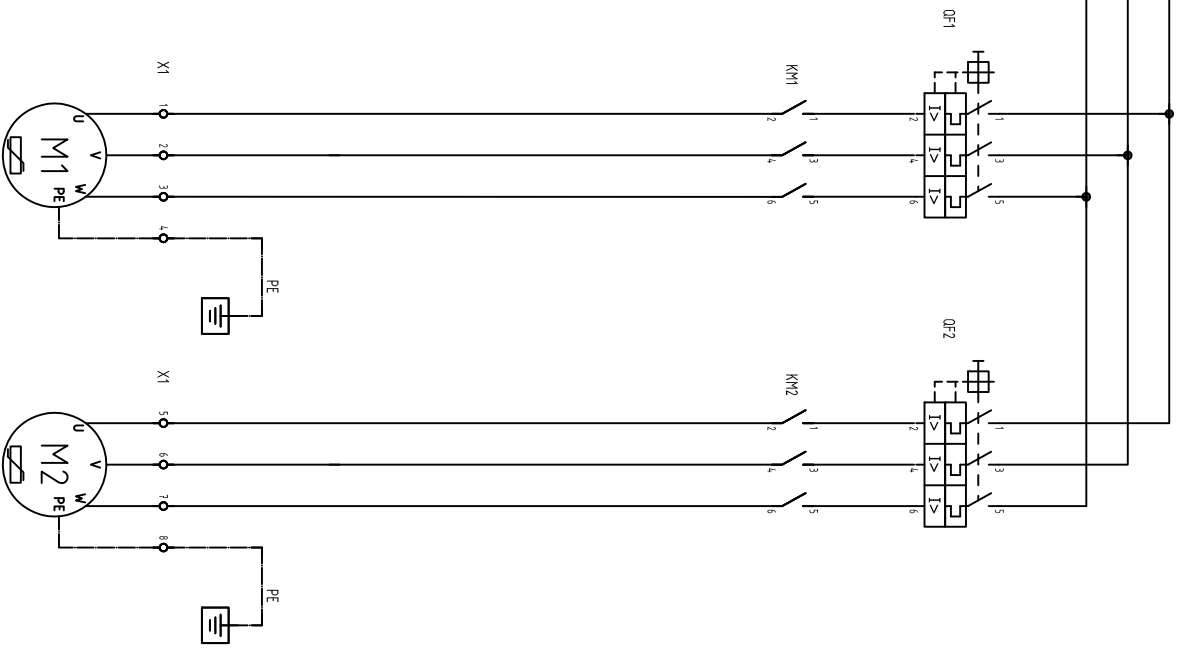
питание цепей оперативного управления



X2	X3
1	1
2	2
3	3
4	4
5	5
6	6
7	7
8	8
9	9
10	10
11	11
12	12
	13
	14
	19

1	Реле защиты от "сухого хода" основного насоса
2	Реле защиты от "сухого хода" резервного насоса
3	Реле контроля работы основного насоса
4	Реле контроля работы резервного насоса
5	Сигнал "ПОЖАР"
6	Сигнал "СБРОС ПОЖАРА"

Диспетчеризация	
1	Насос основной в работе
2	Авария основного насоса
3	Насос резервный в работе
4	Авария резервного насоса
5	ПОЖАР
6	Блокировка искусственной вентиляции
7	Общая авария
8	РЕ



НАСОС ОСНОВНОЙ

НАСОС РЕЗЕРВНЫЙ

Шкаф управления ASG-CONTROLS комплектуется клеммами согласно заказу отдельных функций (опция) оптического листа и текнического задания на проектирование шкафа управления созданного с заказчиком.

Изм.	Лист	№ докум.	Подп.	Дата

ASG-CONTROLS-F.D.2.3.X

Лист